



科曼利官方微信

# Datasheet

双电脑插座  
SH6C4\*\*\*LW

## 性能参数

### 条件环境:

工作温度 - 20°C~+60°C

### 认证及符合标准

GB2099.1

### 产品规格:

尺寸 92mm×92mm×10.5mm

材质 金属

安装 暗盒安装

防护级别 IP20

## 产品外观



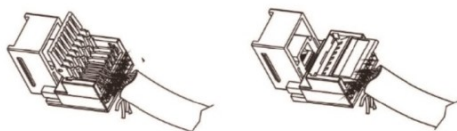
双电脑插座具有两个网线接口。

## 安装步骤

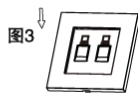
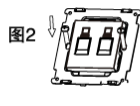
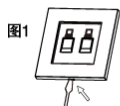
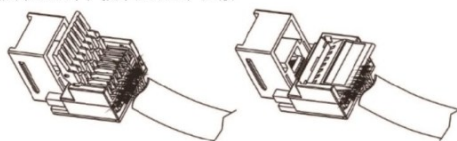
- 按接线原理图接线;
- 撬开外框(图1);
- 将安装螺丝放入对应孔并旋入底盒(图2), 直至插头拔出时不能将插座拉动, 且无变形, 合适的扭矩为0.2~0.4N.m;
- 将外框扣回原处(图3)。

### 电脑接线图

步骤一: 打开压线盖, 将四根网线按对应色标颜色插入卡线槽中, 按下压线盖, 压紧



步骤二: 再次打开压线盖, 将剩下的四根网线按照对应色标颜色插入卡线槽中, 按下压线盖, 压紧



## 注意事项

- 安装: 86暗盒安装。

## 功能说明

- 八芯电脑插座模块配装而成, 具有体积小, 性能优越的优点;
- 连接器采用了QuickPort嵌入式模块, 性能卓越。能满足ELA/TLA568B对5类连接硬件性能的规定, 传输速率高达115MHZ。

## 安全警告



- 拧紧力矩不低于 0.2N.m且不超过0.4N.m;
- 安装位置: 室内安装;
- 要建立良好通风环境;
- 严禁雨淋、接触其它液体或腐蚀性气体。

## 装箱清单

- 插座 \*1/ 保修卡 \*1/ 螺丝 (M4\*30mm)\*2/ 螺丝 (M4\*45mm)\*2