



科曼利官方微信

Datasheet

紧急呼叫按钮插座
SH6B6***LW

性能参数

电气参数:

额定电压 220V \pm 10%

额定电流 \leq 3A

条件环境:

工作温度 $-15^{\circ}\text{C}\sim+40^{\circ}\text{C}$

认证及符合标准

GB2099.1

产品规格:

尺寸 86mm \times 86mm \times 12mm

材质 玻璃, 金属

安装 暗盒安装

防护级别 IP20

产品外观



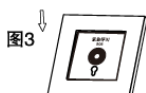


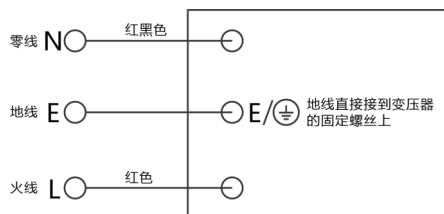
紧急呼叫按钮适用于报警或其他紧急事宜的开、关控制。具有使用方便、安全可靠的优点，适用于宾馆、酒店及高尚会所等场所。配套钥匙一把，用于解除报警。

功能说明

- 开关上面的红色按钮处于弹起状态时，此时开关的“NC”和“COM”端（公共端）相通，“NO”和“COM”处于断开状态；
- 开关上面的红色按钮处于按下状态时，此时开关的“NC”和“COM”端（公共端）断开，“NO”和“COM”处于导通状态；
- 红色按钮按下去后，要使其弹起以便断开“NO”和“COM”端，须使用配套的钥匙往顺时针方向旋转方能使红色按钮再度弹起。

安装步骤

- 按接线原理图接线；
- 撬开外框(图1)；
- 将安装螺丝放入对应孔并旋入底盒（图2），直至插头拔出时不能将插座拉动，且无变形，合适的扭矩为0.2~0.4N.m；
- 将外框扣回原处（图3）。



注意事项

- 安装：86暗盒安装。

安全警告



- 拧紧力矩不低于 0.2N.m且不超过0.4N.m；
- 安装位置: 室内安装；
- 要建立良好通风环境；
- 严禁雨淋、接触其它液体或腐蚀性气体。

装箱清单

- 插座*1/保修卡*1/ 螺丝(M4*30mm)*2/ 螺丝(M4*45mm)*2