



科曼利官方微信

# Datasheet

二三极插座  
SH641\*\*\*LW

## 性能参数

### 电气参数:

额定电压	220V $\pm$ 10%
额定电流	10A

### 条件环境:

工作温度	-20°C ~ +60°C
------	---------------


### 认证及符合标准

GB2099.1

### 产品规格:

尺寸	86 $\times$ 86 $\times$ 9.3 (42) mm
材质	塑料, 金属
安装	暗盒安装
防护级别	IP20

## 产品外观

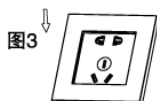
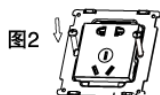
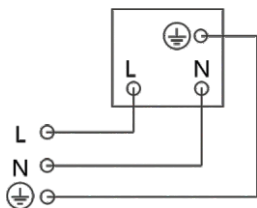


## 功能说明

- 插座铜片使用优质锡磷青铜, 强度高, 弹性好, 不变形, 导电性能高。

## 安装步骤

- 按接线原理图接线;
- 撬开外框(图1);
- 将安装螺丝放入对应孔并旋入底盒(图2), 直至插头拔出时不能将插座拉动, 且无变形, 合适的扭矩为0.2~0.4N.m;
- 将外框扣回原处(图3)。



## 注意事项

- 安装: 暗盒安装。

## 安全警告



- 拧紧力矩不低于 0.2N.m 且不超过 0.4N.m;
- 安装位置: 室内安装;
- 要建立良好通风环境;
- 严禁雨淋、接触其它液体或腐蚀性气体。

## 装箱清单

- 插座\*1/保修卡\*1/ 螺丝(M4\*30mm)\*2/ 螺丝(M4\* 45mm)\*2